

**Sondage
CIO**

Méthode

Objectifs

Moyens

Résultats

Sondage réalisé

auprès des collégiens et Lycéens

des établissements publics de Charente

en Avril-mai 2008

centre d'information
et d'orientation
Angoulême



académie
Poitiers
éducation
nationale
enseignement
supérieur
recherche



Méthode

Objectifs

Moyens

Résultats

Sondage réalisé par questionnaire
auprès des collégiens et Lycéens
des établissements publics de Charente
en Avril-mai 2008
Possibilités, temps

Méthode

Objectifs

Moyens

Résultats

Questionnaire anonyme en cinq questions,

réalisé par le CIO

**imprimé par le FOFE
transmis par les équipes des trois CIO**

**aux élèves de troisième
Collèges +3DP6 en LP**

**En Lycée aux élèves de terminales
(quelques premières)**

avoir des indices concernant

l'attitude des jeunes
par rapport aux salons et forums

les obstacles à leur venue

les recherches effectuées

ce qu'ils en retirent

Méthode

Objectifs

Moyens

Résultats

Méthode

Objectifs

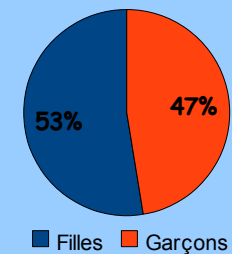
Moyens

Résultats

**Auprès des collégiens +DP6H en LP
adressé aux élèves de troisièmes soit 3200 élèves**

Nombre de réponses traitées :1931

Soit 60% de retour



**Points de vigilance
difficultés par rapport au mois de Mai
manque d'habitude // questionnaire**

Méthode

Objectifs

Moyens

Résultats

Après des lycéens

**adressé aux élèves de terminale, de première
dans les Lycées généraux et les Lycées Professionnels
(total 4599)**

**Population totale contactée 3250
Nombre de réponses traitées :1880
Soit 58% de retour**

**Points de vigilance
difficultés par rapport au mois de Mai
manque d'habitude // questionnaire
aucune réponse dans certains établissements**

Où ?

Méthode

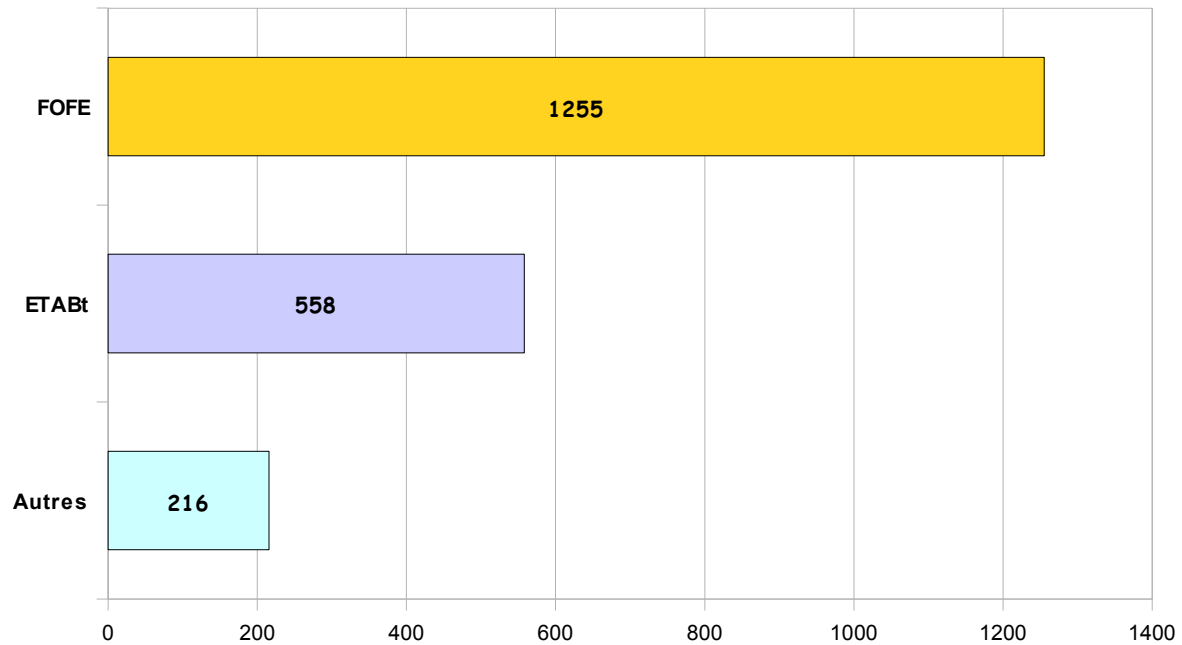
Objectifs

Moyens

Résultats

Collèges
Plusieurs réponses étaient possibles

Etes vous allés dans un salon pour votre orientation?



Nombre de réponses

Où

Méthode

Objectifs

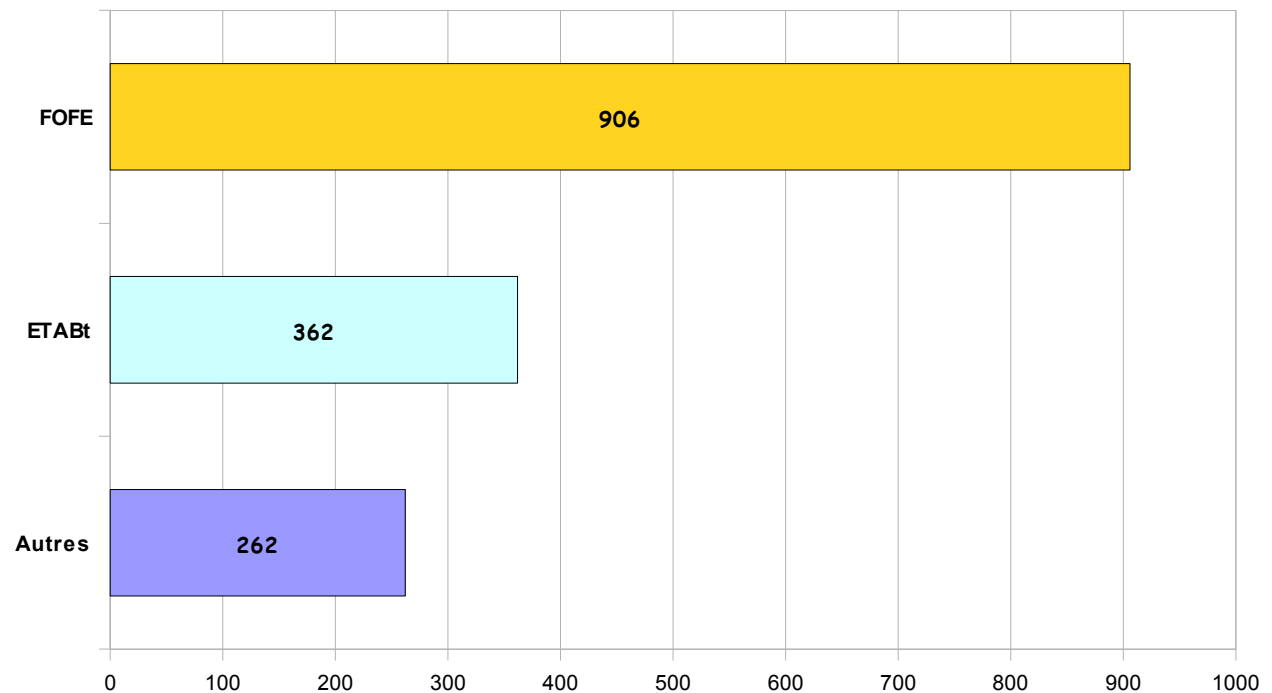
Moyens

Résultats

Lycées

Plusieurs réponses étaient possibles

Etes vous allés dans un salon pour votre orientation?



Nombre de réponses

Avec ?

Avec qui ? (Réponses multiples possibles)
Ami, parents, professeurs, autres

Méthode

Objectifs

Moyens

Résultats

Collégiens	Ang	Cognac	Confolens	Total
Parents	458	78	16	552
Ami	287	54	0	341
Professeurs	372	149	249	770

Lycéens	Centre	Sud/Nord	total
Parents	450	11	461
Ami	367	18	385
Professeurs	121	162	283

« freins »

Méthode

Objectifs

Moyens

Résultats

Pour votre orientation êtes vous allé dans un salon
Si oui lequel (cf précédente diapo)
Si non, pouvez vous donner quelques raisons

(question ouverte, plusieurs réponses)

**le déplacement,
le temps,**

pour les collégiens **informations déjà trouvées, déplacement**

pour les lycéens **choix déjà fait , le temps,
informations déjà trouvées
manque d'information sur le salon**

Qui ?

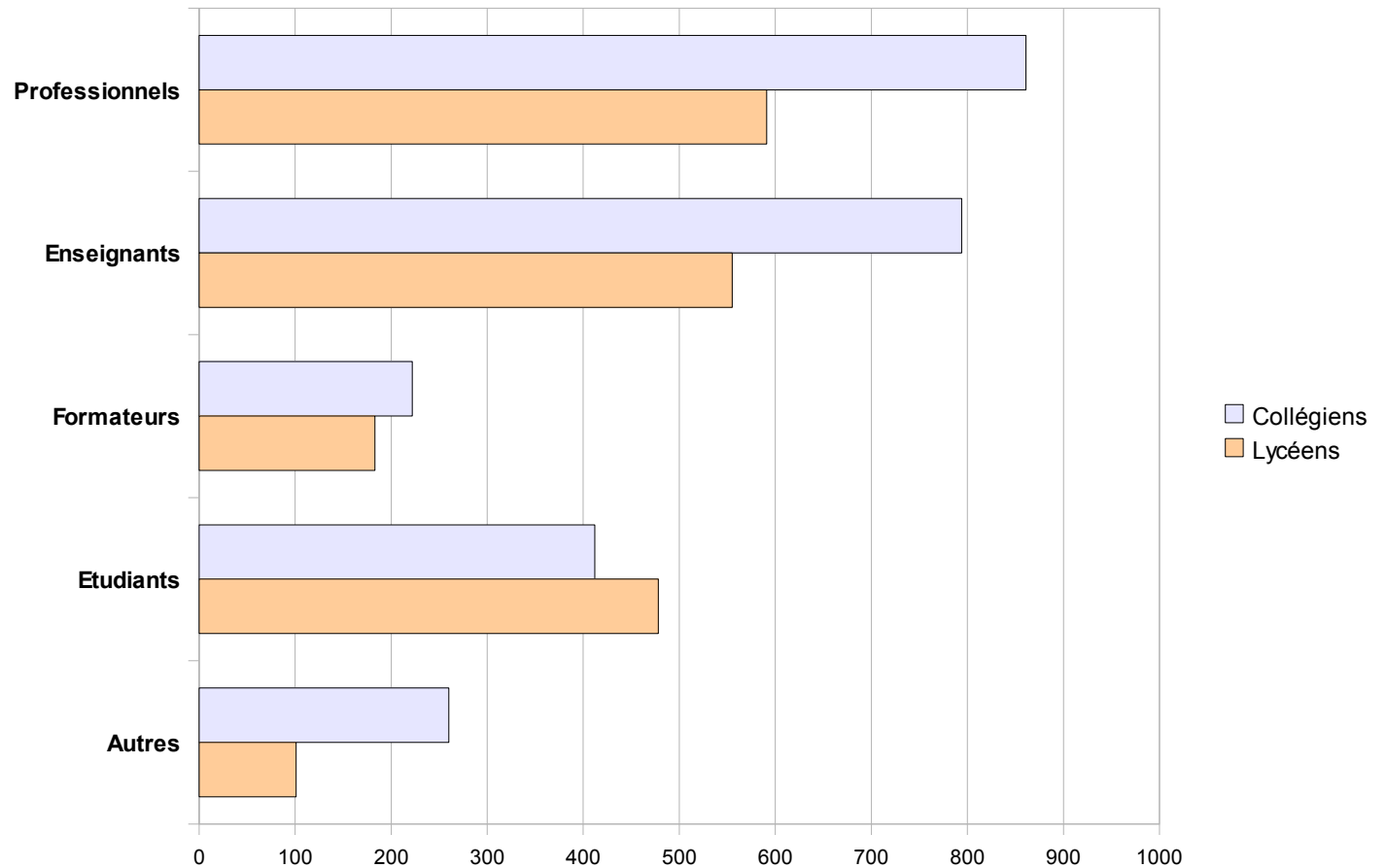
Méthode

Objectifs

Moyens

Résultats

Qui avez vous rencontré ?



DOC ?

Démo ?

Conf ?

Méthode

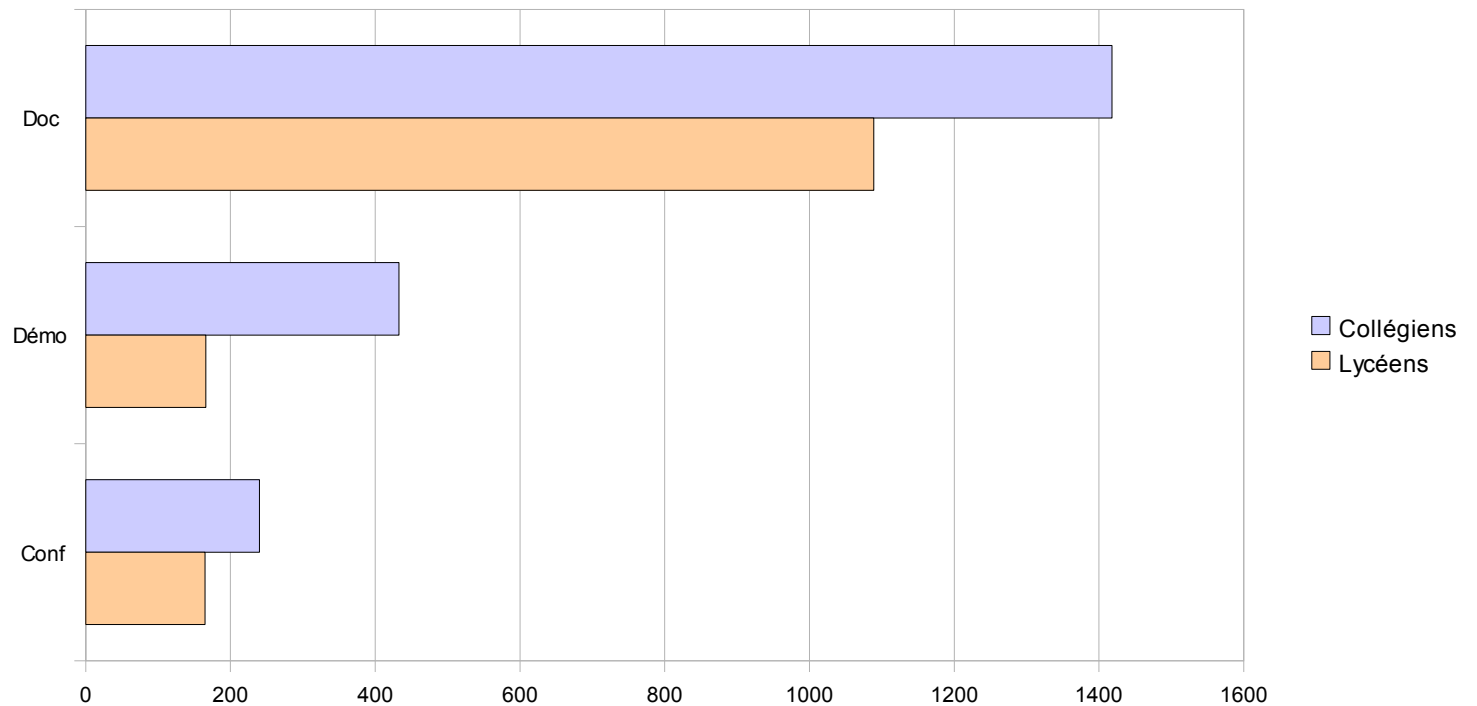
Objectifs

Moyens

Résultats

Avez vous lors de cette visite

- recueilli de la documentation ?
- assisté à une démonstration ?
- assisté à une conférence ?



Influence
Information
Réflexion

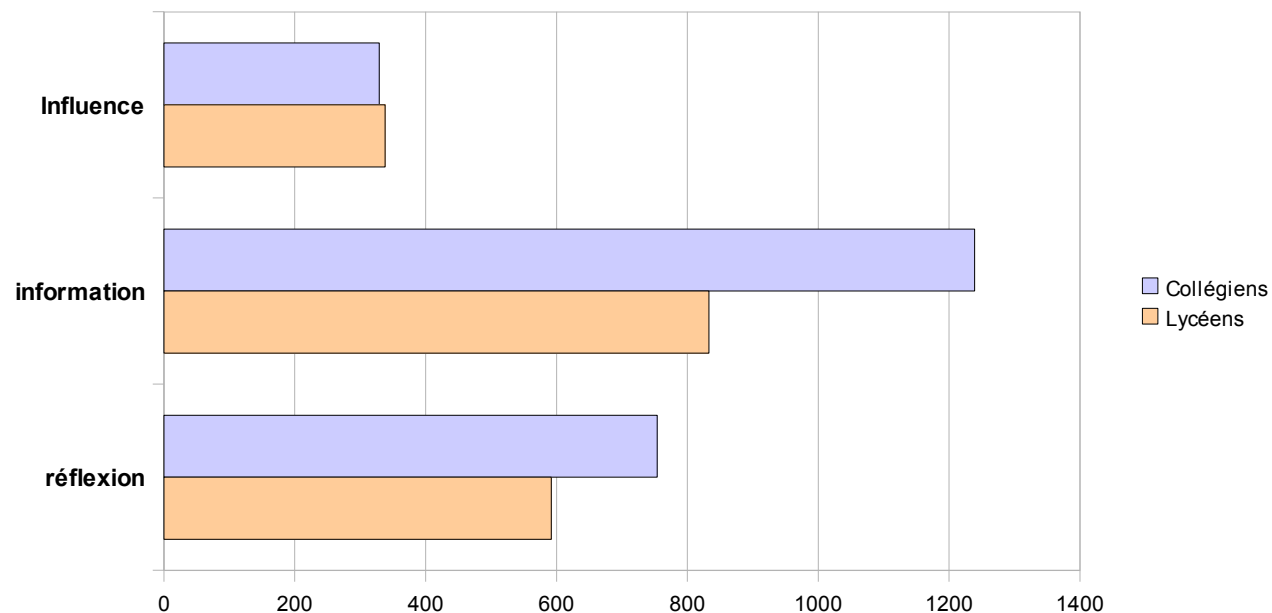
Méthode

Objectifs

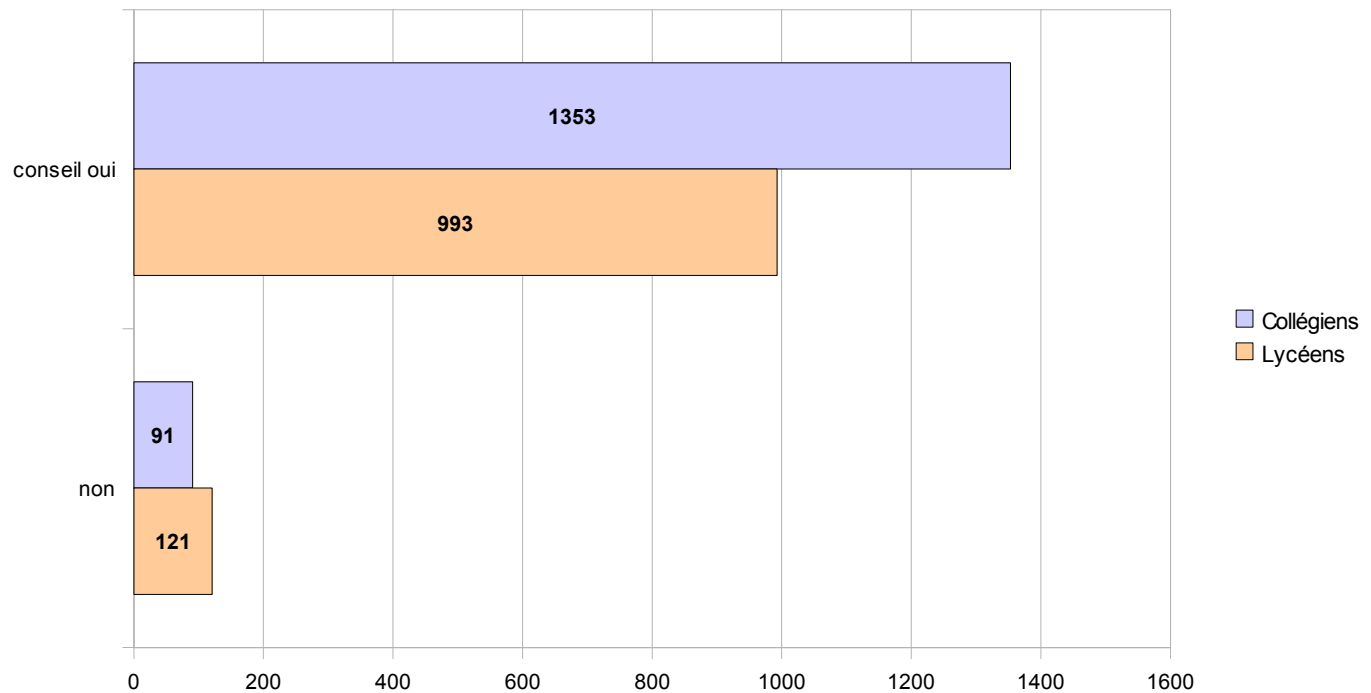
Moyens

Résultats

Dans votre démarche d'orientation
considérez vous que cette visite
- a eu une influence
-vous a apporté des informations
- vous a permis de réfléchir



Conseilleriez vous à un ami de s'y rendre ?



Méthode

Objectifs

Moyens

Résultats

Sondage

CIO

2008

Grand merci aux équipes des trois CIO de Charente
et à leurs directrices Mmes Chevrier et Gibert,
Qui ont su se mobiliser

Aux établissements qui ont accepté de faire passer ce questionnaire

Aux secrétaires des CIO de Cognac, Confolens et Angoulême
qui ont assuré le recueil et la transmission
des données

Particulièrement Mme Sallée et la stagiaire du secrétariat
qui ont trié et saisi les données

Marie-Jo LAROZE Directrice du CIO Angoulême